

FXism公式アプリ新機能

4時間足チャート配信

設定マニュアル



目次

手順1. アプリのインストール.....	2
手順2. トラッキングの設定 (iPhone のみ)	3
手順3. 新規会員登録・ログイン.....	4
手順4. ライセンスコードの入力.....	8
手順5. 4Hチャート配信の画面操作.....	10
メールで本マニュアルをお受け取りたい方	15

手順1. アプリのインストール

「FXism 公式アプリ」をまだインストールしたことが無い方は、下記からアプリをインストールしましょう。

▼アプリのインストールはこちら

<https://app.fxism.jp/fhSt/mx3tqorj>

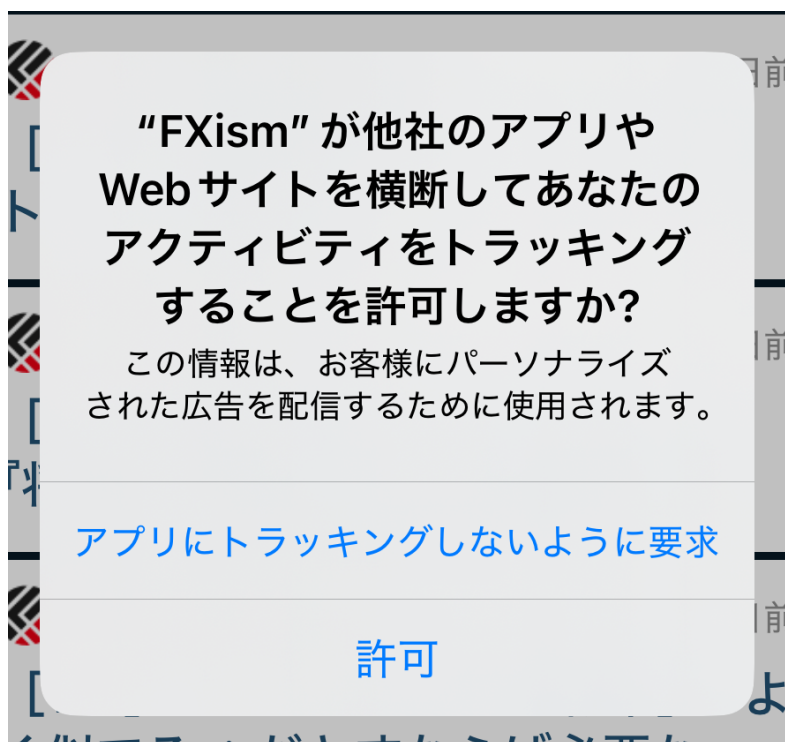


iPhone (App Store)



Android (Google Play)

手順2. トラッキングの設定 (iPhone のみ)



アプリをインストールすると、このようなポップアップが表示されます。

「許可」を選ばないと、最新のキャンペーン情報やお得な情報をお届けすることができないので、「許可」をタップしてください。

手順3. 新規会員登録・ログイン

次にアプリへのアカウント登録を行います。
各種通知機能はアカウント登録を行わないと、通知できないのでご注意ください。

アプリのメニューの一番右のアイコン、
[設定] をタップしてください。



アプリをはじめてインストールした方は
[新規登録] のボタンをタップしてください。

もしも以前アプリでアカウントを作成したことがある方は、ログインを選んでください。



新規登録

アカウントを持っていない場合は、
新規登録を行ってください。

※パスワードは6桁以上の半角英数字で設定してください

メールアドレスを入力してください

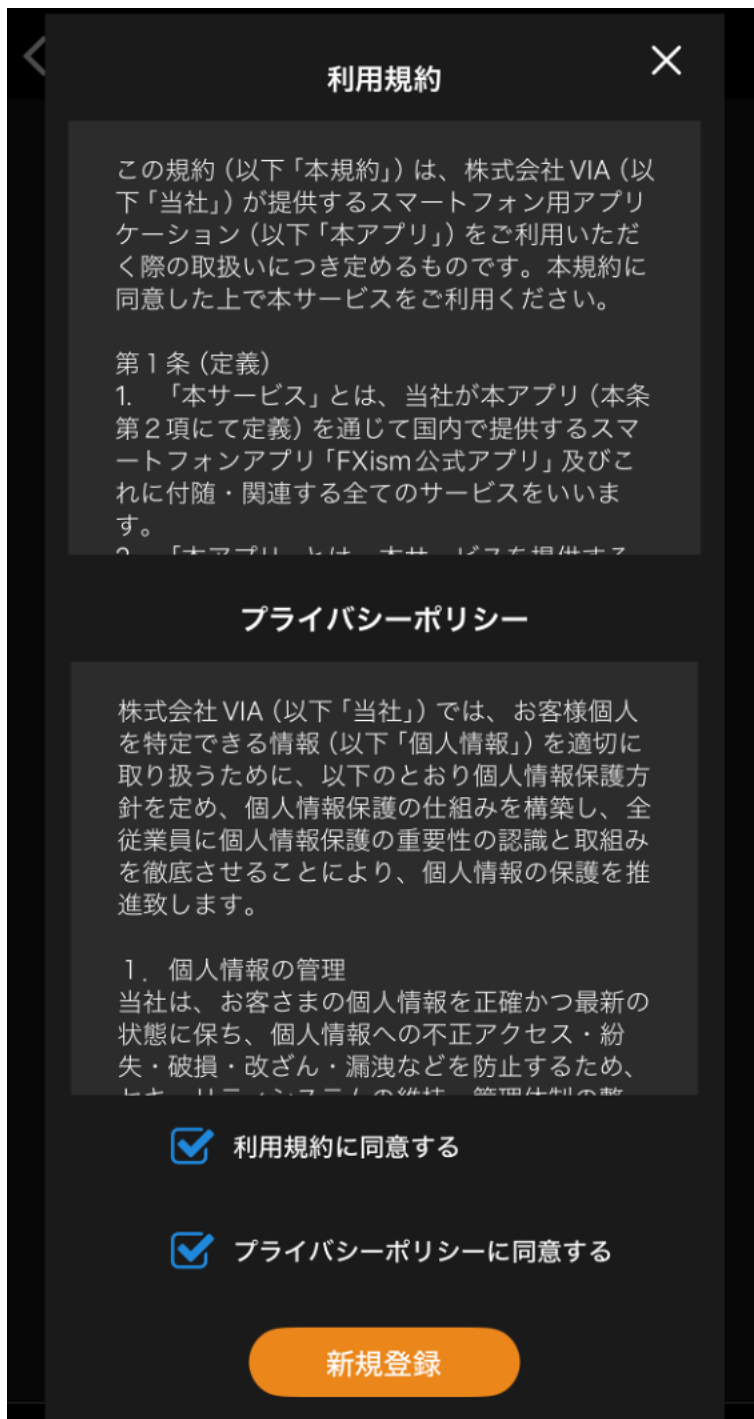
パスワードを表示する

パスワードを入力してください

新規登録

ログインはこちら

このような画面が表示されるので、メールアドレス、パスワードを決めて
[新規登録] ボタンをタップします。

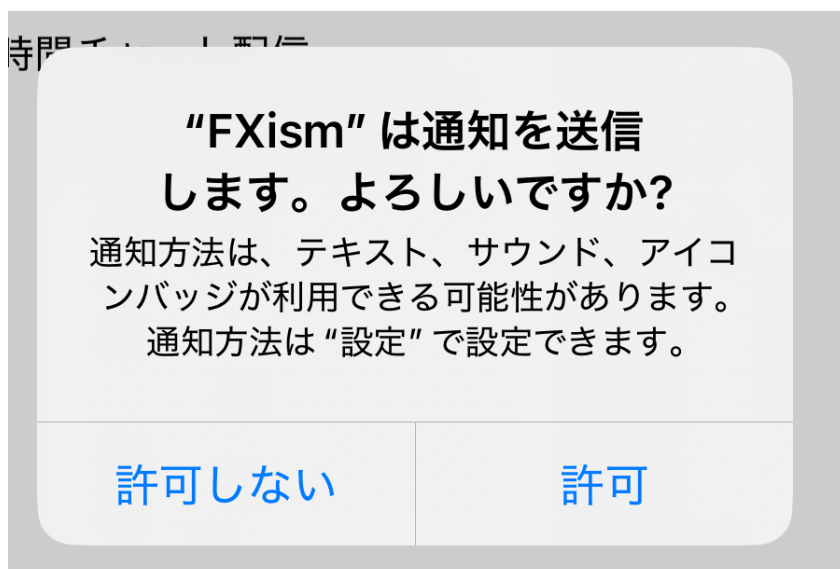


次に「利用規約」と「プライバシーポリシー」の項目が出てくるので、チェックボックスにチェックを入れて、[新規登録]をタップします。

これでアカウント登録が完了です。

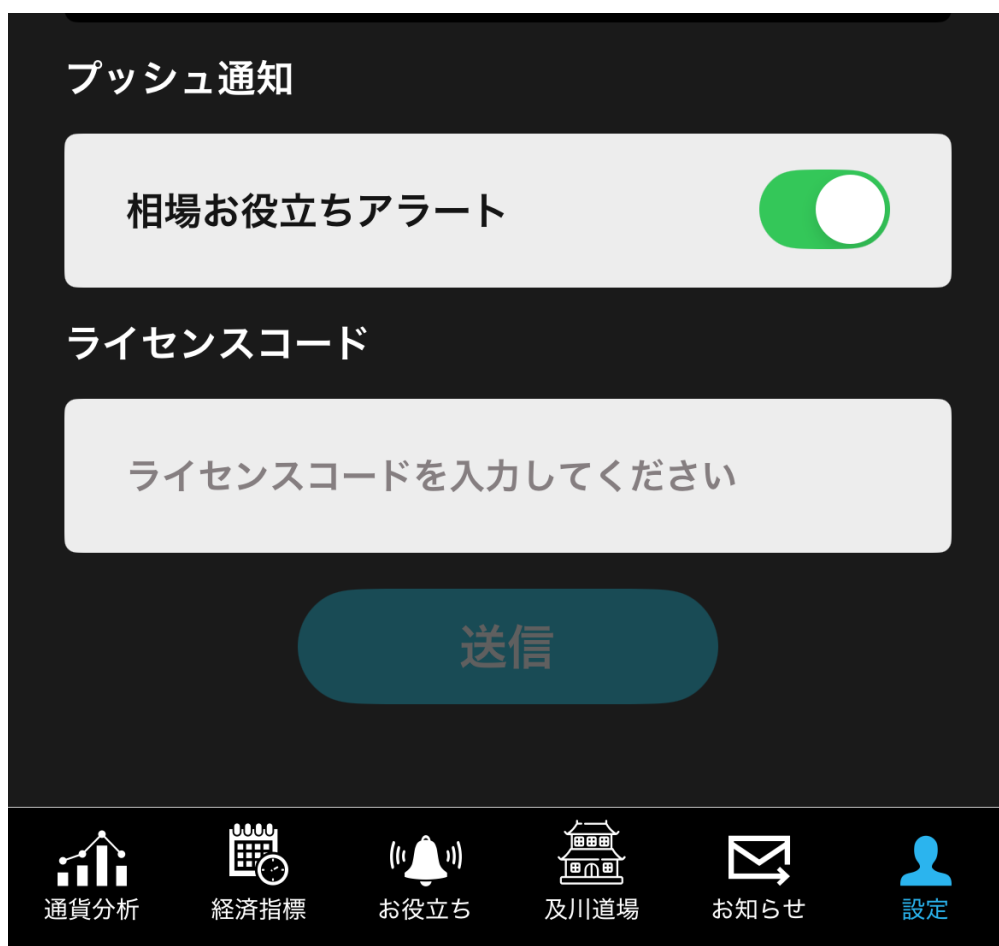
アカウント登録後に、通知許可のポップアップが表示される場合があります。

これを許可にしておかないと、チャート配信が受け取れないので、許可にしておきましょう。



手順4. ライセンスコードの入力

アカウントにログインしている状態で、
[設定] アイコンをタップすると、
画面下部に「ライセンスコード」という項目が表示
されます。



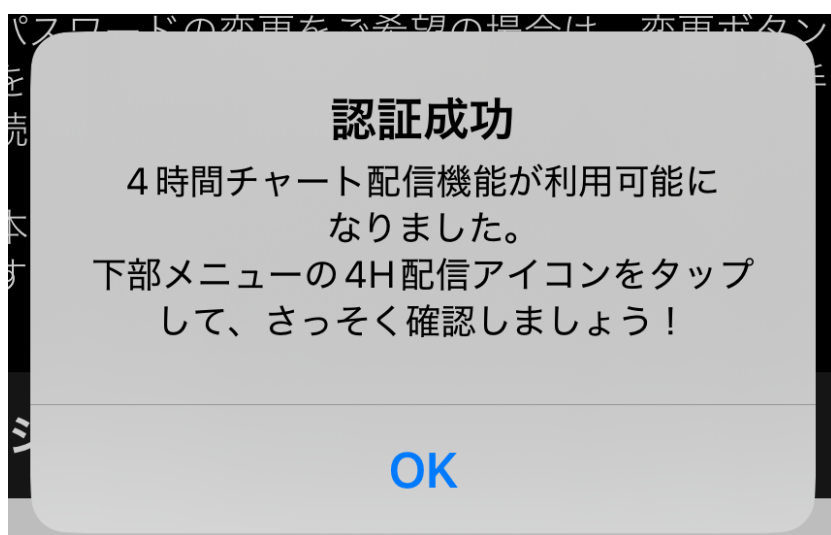
ライセンスコードの欄に、下記の英数字を入力してください。

(エフ・エックス・アイ・エス・エム・4・エイチ)

FXISM4H

※アルファベットは必ず**大文字**で入力してください。小文字だと認証が通りません。


上記ライセンスコードを入力後、送信ボタンをタップすると、下記のようなポップアップが表示され、4時間足チャート配信機能が利用可能になります。



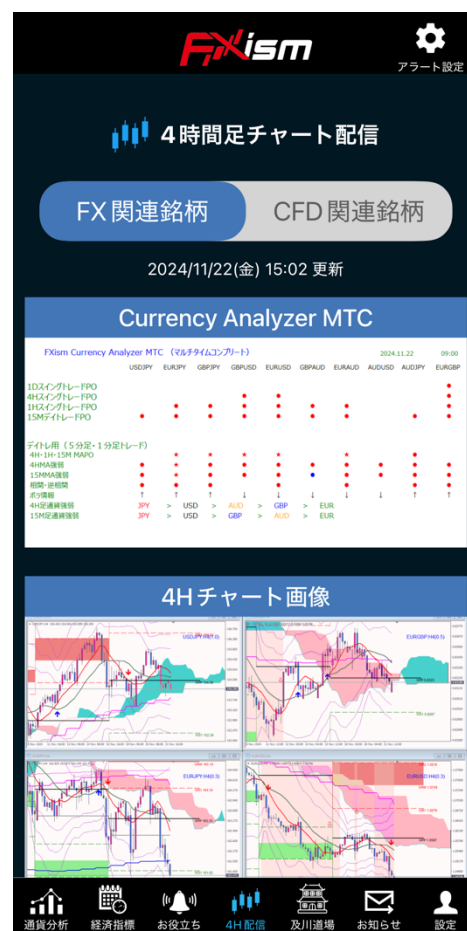
手順5. 4Hチャート配信の画面操作

手順4での認証が通れば、画面下部のメニューに
[4H配信] というアイコンが表示されます。

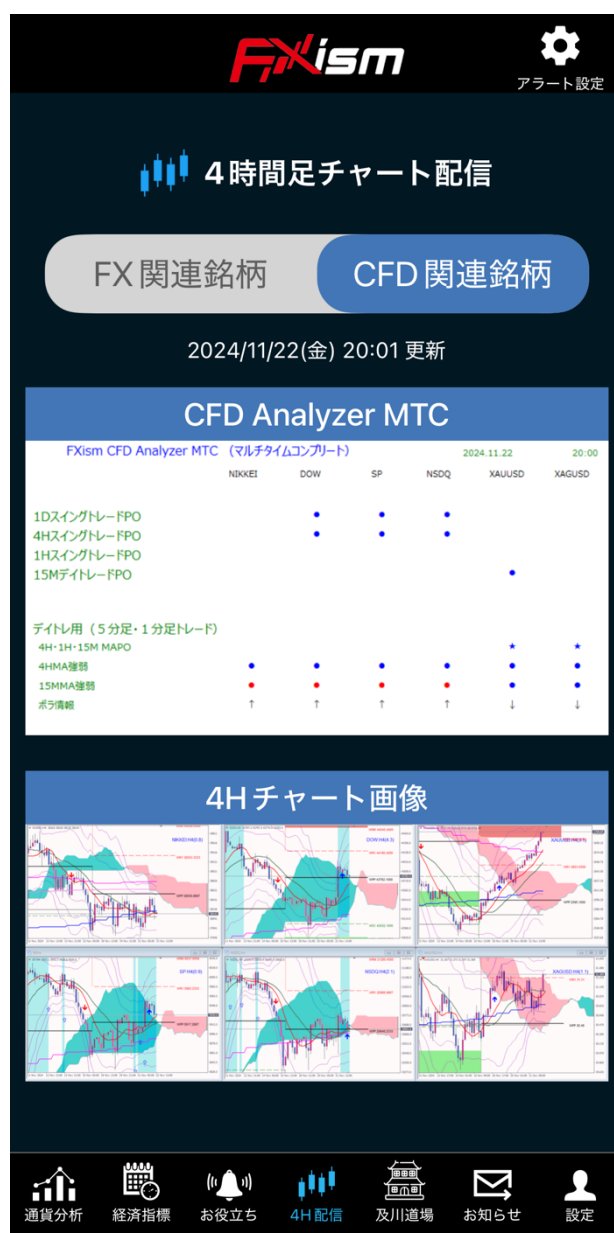
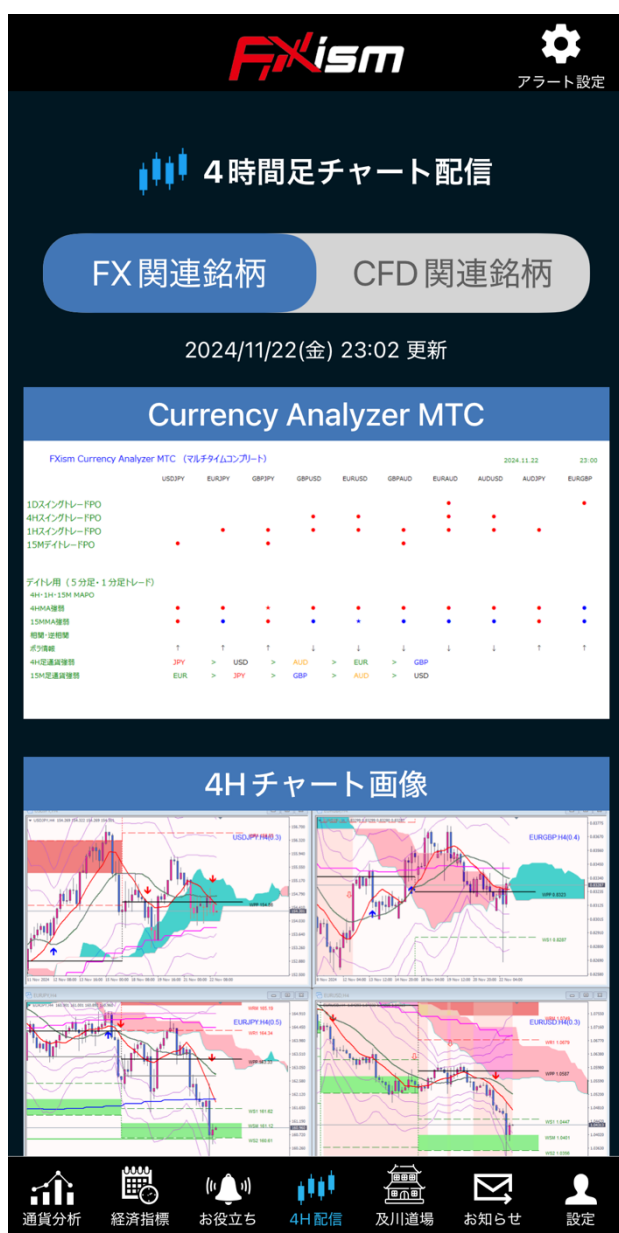
そのアイコンをタップすれば、
4時間足チャート配信の画面を表示できます。



この画面が出れば OK です→



[FX 関連銘柄] か [CFD 関連銘柄] で
タップすると画面を切り替えられます。



また各画像はタップすることで
ピンチ操作 (2本指での拡大・縮小) が可能です。

 4時間足チャート配信

画面右上の歯車マークをタップすると、
通知を受け取るかどうかを設定できます。

4時間チャート

通知するアラートを選んでください

FX 関連銘柄

CFD 関連銘柄

アラート時間設定

アラートを希望する時間を選択してください

アラート開始時間設定

アラート終了時間設定

現在のアラート時刻

00:00~23:59

通知が不要な項目はチェックを外しておきましょう。

またアラート時間設定もできるので、
深夜などは通知を受け取りたくないという方は、
こちらを活用してください。

なお、4時間チャート配信の更新時間は
下記になります。

【夏時間】

- ・ FX 関連銘柄：
2:02, 6:02, 10:02, 14:02, 18:02, 22:02
- ・ CFD 関連銘柄：
3:02, 7:02, 11:02, 15:02, 19:02, 23:02

【冬時間】

- ・ FX 関連銘柄：
3:02, 7:02, 11:02, 15:02, 19:02, 23:02
- ・ CFD 関連銘柄：
4:02, 8:02, 12:02, 16:02, 20:02, 0:02

夏時間： 3月第2日曜日～11月第1日曜日

冬時間：上記以外

(参考) 夏時間・冬時間の開始日

年	夏時間開始	冬時間開始
2024	3月10日(日)	11月3日(日)
2025	3月9日(日)	11月2日(日)
2026	3月8日(日)	11月1日(日)
2027	3月14日(日)	11月7日(日)
2028	3月12日(日)	11月5日(日)

メールで本マニュアルをお受け取りたい方

このマニュアルは現在 LINE で
ご覧いただいておりますが、

「メールでマニュアルを受け取りたい」

という方のために、専用フォームをご用意しました。

以下のリンク先のお受け取りフォームから、
メールアドレスをご登録いただければ、
本マニュアルをメールでお届けいたします。

▼メールでのマニュアルお受け取りフォームはこちら

https://fxism.jp/app_manual/

「4時間足チャート配信」のご利用について

現在こちらの機能は無料のライセンスとして、
ご提供をしております。

現在の無料ライセンスは
体験版としてご利用いただけますが、
無料版でのご提供は一定期間をもって
終了となる可能性があります。

今後、ご利用を継続したい方向けに
ご登録いただいたLINE・メールにて
ご案内をいたしますので、今しばらくお待ち下さい。

アプリを気に入っていただけましたか？

ぜひ★★★★★の高評価で

応援していただけると幸いです。

皆さまからの高評価・レビューが、

アプリの改善や新機能の開発に繋がります。

ご要望やお気づきの点がございましたら、

ぜひレビューにてお聞かせください。

▼高評価・レビューはこちらから

・ iPhone をご利用の方

<https://apps.apple.com/jp/app/id1561599547>

・ Android をご利用の方

<https://play.google.com/store/apps/details?id=jp.fxism.officialapp>

皆さまの声をもとに、

より良いアプリを目指してまいります。

これからもどうぞよろしく願いいたします。

免責事項

本 PDF に記載されている内容は、投資判断の参考情報を提供するものであり、特定の効果や利益を保証するものではありません。

FX 取引はリスクを伴う投資です。市場の変動により損失が発生する可能性があり、その損失についてはすべて自己責任となります。当社および関係者は、いかなる場合でも取引結果に対する責任を負いかねますので、あらかじめご了承ください。

また、本 PDF で説明しているシグナルはあくまでその内容の解説に過ぎず、シグナルを用いたトレードで必ず利益を得られることを保証するものではありません。

具体的なトレード方法やシグナルの活用法については、佐藤コーチの講義で学んでいただくようお願いいたします。

当 PDF 内の内容、テキスト、画像などの無断転載・無断使用を固く禁じます。

また、他のサイトやブログへの引用を厳禁いたします。

ツールの再配布や販売なども固く禁止いたします。

Unauthorized copying and replication of the contents of this document, text and images are strictly prohibited.

Unauthorized duplication is a violation of applicable laws.